

徐州市中心医院耳鼻喉科

【科室介绍】

我院自1958年建院时即成立耳鼻喉口腔科,历经50年数代专家学者的艰苦建设,在耳外科、耳神经外科、头颈外科、鼻内镜下鼻腔鼻窦微创外科、鼻内镜下颅底、鼻眼相关外科等领域开展了广泛深入的研究,在耳聋防治及其新生儿听力筛查、助听器验配等方面取得了丰硕的成果。目前已经成为苏北地区本专业最优秀的单位之一,在耳科学的临床和基础科研方面所取得的成就,更是领先。

耳鼻喉科有病床35张,一间重症室,心电图监护仪、耳鼻喉综合治疗台等设备齐全。目前开设了耳聋专科门诊和鼾症门诊,年门诊量34000余人次,电子喉镜检查2300余例,年手术1000余例,其中大手术

占60%以上。科室共有医师11人,主任医师3人,副主任医师3人,主治医师3人,住院医师2人,其中硕士研究生3人,研究生在读4人。

上世纪70年代末耳鼻喉科开展内镜手术、气管异物、食管异物手术、乳突根治术。80年代开展喉癌手术、上颌窦癌/上颌骨全切、次全切+眶内容物剜除术,引进电测听、声导抗仪开展听力检测,1992年引进纤维喉镜(淮海地区第一家),1996年引进鼻内窥镜,并逐渐开展下咽癌胃代食道手术等相关手术。

新门诊大楼建成后,高标准的门诊听力检测室建立,开展适配助听器、新生儿听力筛查、前庭功能

检查、脑干听觉诱发电位检查等。高倍数电子显微镜、鼻内镜及其显示系统、动力系统等的引进,使得耳外科、耳神经外科、头颈外科、鼻内镜下鼻腔鼻窦微创外科、鼻内镜下颅底、鼻眼相关外科等领域的手术广泛开展,尤其是在耳聋防治及其新生儿听力筛查、助听器验配等方面取得了飞跃的发展,在淮海经济区独家引进了听性脑干、多频稳态、耳声发射三合一的听力测试系统,成立了徐州市儿童听力障碍诊疗中心。

2007年购置淮海经济区第一台电子喉镜,检查例数达6000余例,目前已达到平均每天20余例,最大限度地满足鼻、咽、喉疾病患者的诊疗需求。

【特色医疗】

一、耳聋、助听/助听器验配、听力筛查、耳显微及耳神经外科

是耳鼻喉科最具特色,也是发展的重点。该科具有国内一流的听力隔音室及听力检查设备,近5年,听力筛查、听力康复及助听器验配已形成了鲜明的特色。

目前已经为3万余人次筛查了听力。配助听器近五百例。耳及耳显微手术1000余例。

二、头颈、颅底肿瘤切除及修复和重建

开展了耳鼻咽喉各部位的肿瘤切除术、发声功能重建术。挽救和延长了数以百计的癌症病人的生命。

三、鼻腔、鼻窦内窥镜手术

截至目前已实施手术2000多例,并开展了内窥镜下颅底、球后、鼻咽等部位的良恶性肿瘤等难度较大手术。此技术向鼻内窥镜下鼻颅底肿瘤更复杂的部位发展。

四、咽喉疾病的检查和治疗

引进了日本先进的电子喉镜,已为20000余人次实施了检查和治疗。在苏北已有了相当的影响力。耳鼻喉内窥镜综合治疗台的引进应用使耳、鼻、咽、喉及气管深部位难以看到的病变直观地、图文并茂地展现在电脑显示屏上,让人一目了然。病人就诊量急增,年门诊近4万人次。

【听力障碍诊疗中心】

耳鼻喉科今年新开设了耳聋专科,并成立了听力障碍诊疗中心,为各类听力障碍人士热情服务,免去了到大城市进行听力检测的烦恼。中心拥有各种听力诊断设备,如纯音听力计、声阻抗,在淮海地区引进了首家听觉脑干诱发电位及多频稳态诱发电位、耳声发射系统,小儿视觉强化行为测听、声场助听阈测定、助听器及人工耳蜗选配调试系统等。对各种听力障碍,尤其是小儿听力障碍的早期诊断和定位诊断作出准确的结论。进口显微手术器械使中耳炎鼓膜穿孔、面神经达到高标准高水平。目前,在耳科领域已经形成集听力学诊断、传导性耳聋手术听力重建、外伤性耳聋的司法鉴定以及耳聋助听器矫治等全面的耳科诊疗系统,临床听力学诊断水平和手术效果均达国内先进水平。

听力障碍诊疗中心按国家标准

设置隔音室2间、听力康复门诊室2间,助听器验配中心1间,前庭功能检查室1间。

听力障碍诊疗中心的特色诊疗项目有:

- 1.耳科常见病、多发病的诊断和治疗,如分泌性中耳炎,化脓性中耳炎、听神经瘤等;
- 2.听力康复引进德国西门子助听器,选配方式、方法上与国际接轨,做到科学、规范选配助听器;
- 3.多频稳态诱发电位,短纯音诱发电位及中长潜伏期诱发电位;
- 4.人工耳蜗植入术中及术前检测、术后康复、调试和评估;
- 5.0-6岁小儿行为反应测听;
- 6.耳鸣的检查诊断及匹配试验,耳鸣的掩蔽治疗和再训练疗法;
- 7.新生儿及婴幼儿的听力筛查、检测、诊断、治疗和助听器验配。



内窥镜微创手术



听力室



前庭功能室



鼻内窥镜检查

就医指南

耳鼻喉科门诊

专科门诊:365天
鼾症门诊:每周六上午
耳聋门诊:每周一-周五上午

耳鼻喉科门诊地址:

门急诊综合大楼4楼西首
咨询电话:83956495

耳鼻喉科病房地址:


综合病房楼2楼东侧
咨询电话:83956320
82956328

耳聋专科医生介绍

刘平,男,主治医师,听力学硕士。毕业于四川大学华西医学中心,获耳鼻咽喉科学/听力学硕士,中国和加拿大Dalhousie大学听力学项目联合培养的临床听力学家。在相关杂志发表论文十余篇。承担省级课题一项,市级课题两项。主要研究方向为临床听力学。

擅长于各种耳聋的诊治及康复、新生儿听力筛查的检测、诊断、治疗、各种耳聋的助听器验配,耳鸣的诊断治疗,人工耳蜗的调试,眩晕的诊断,听力损伤及职业病的司法鉴定。

门诊时间:每周一至周五全天 联系电话:13056205013



【专家介绍】

赵绍军 主任医师 市中心医院耳鼻喉科主任

江苏省中西医结合耳鼻咽喉科学会常务委员。徐州市医疗事故鉴定、法医鉴定、伤残鉴定、残疾儿童鉴定专家组成员。从事耳鼻喉科专业25年。省级以上医学期刊发表论文11篇,厅局级在研课题一项。市级科技奖一项。

专业特长:垂直半喉、水平半喉切除术、全喉切除术,颈廓清术,全喉及喉部分切除术发声功能重建术,喉及喉-气管狭窄手术。鼻息肉、鼻窦炎的微创手术、鼻内镜下鼻/鼻窦乳头状瘤等良/恶性肿瘤手术,鼻内镜下鼻眼临界肿瘤/囊肿手术。鼻内镜下腺样体(刨削器及等离子刀)切除术。鼓室成型术,内耳开窗术,腭咽成型术,鼻、耳美容整形术等。食道、气管异物取出术。近几年在耳聋基础研究和诊治、助听器验配方面也积



累了一定经验。
专家门诊时间:周一全天、周二上午
联系电话:18952171355

程良军 副主任医师 市中心医院耳鼻喉科副主任

1992年毕业于山东省潍坊医学院临床医学系,毕业后从事耳鼻咽喉头颈外科临床及教学工作至今,2005年7月-2006年8月,在北京同仁医院耳鼻咽喉头颈外科进修学习。

专业特长:熟练掌握耳鼻咽喉科常见病,多发病的诊断及治疗,擅长耳科显微手术治疗中耳炎、鼓室硬化症等听骨链异常的传音机构重建。睡眠低通气综合症的诊断及治疗HUPPP术。头颈部良恶性肿瘤手术及经鼻内镜黏膜下正中掀翻术治疗鼻腔鼻窦的肿瘤,鼻侧切开术治疗鼻腔鼻窦病变,鼻内窥镜下鼻中隔粘膜炎矫正术、成形术,鼻窦炎鼻息肉的鼻内窥镜手术,鼻内窥镜下鼻出血止血术等鼻部病变的诊断及治疗。小




儿鼾症的诊断及治疗。
专家门诊时间:周四上午、周五全天
联系电话:18952171355

宁博 副主任医师 市中心医院耳鼻喉科副主任

医学硕士,1996年本科毕业于徐州医学院,2007年硕士毕业于中国医科大学耳鼻咽喉专业。

专业方向:喉癌的临床诊断与治疗;慢性鼻-鼻窦炎的鼻内窥镜治疗。对耳鼻咽喉科各种常见病及疑难危重病的治疗有丰富的临床经验。尤其擅长慢性鼻-鼻窦炎的鼻内窥镜手术;阻塞性睡眠呼吸暂停低通气综合征的手术治疗;喉癌的功能性手术等。在省级以上刊物发表论文十余篇。


专家门诊时间:周四全天、周五上午。
咨询电话:18952172075



洪兴和 主任医师

从事耳鼻喉-头颈外科二十余年,曾获得市级科技进步奖,先后在国家级、省级刊物发表论文十余篇。

专业特长:对耳鼻咽喉科疑难杂症、肿瘤及急危重疾病有准确的诊断水平,并予以正确的治疗措施。长于耳聋、耳鸣、眩晕的原因分析及药物治疗。耳鼻喉、颈部外伤的修复,对中耳炎手术术时的把握。嗓音疾病的综合治疗,尤其擅长对耳鼻咽喉科肿瘤的手术治疗,睡眠呼吸暂停,低通气综合症的综合治疗,及气管食道异物内镜取出术。手术精细疗效确切。



专家门诊时间:周二全天、周三上午
联系电话:18952172048

赵海燕 主任医师

1984年毕业于苏州大学医学院医疗系,本科,获学士学位。兼任徐州市医疗事故、法医鉴定,伤残及残疾鉴定专家委员会委员。从事耳鼻咽喉头颈外科专业工作23年,曾在南京大学附属鼓楼医院进修深造。熟练掌握耳鼻咽喉头颈外科的相关理论知识及各种疾病的诊断治疗,有丰富的临床经验,能解决耳鼻咽喉头颈外科疑难问题。

专业特长:鼻内窥镜微创手术;鼻咽喉头颈外科肿瘤的手术治疗;睡眠呼吸暂停低通气综合症治疗;耳聋治疗及助听器验配;电子喉镜检查及治疗;过敏性鼻炎的治疗;微波治疗耳鼻喉科疾病等。



专家门诊时间:周一上午、周三全天
联系电话:18952172038